

Beskrivelse

Spidsstykke bruges ved overgang mellem 2 kanalstørrelser

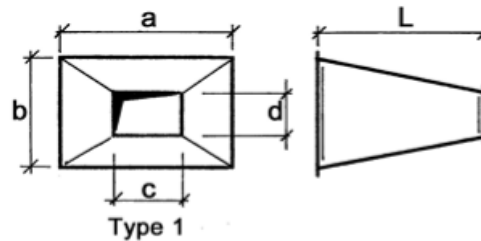
Montage og vedligehold

Inden montage tjekkes alle dele eksempelvis tætningslister.
Eventuelle urenheder fjernes

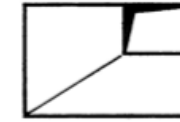
Vedligeholdes udvendigt ved at rengøre med egnet redskab;
kost, støvsuger eller klud.

Det anbefales jævnligt at kontrollere fittings og rør indvendigt
og om nødvendigt rengøre disse for at undgå støv og skidt.

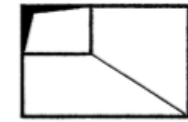
Størst side a, b mm	Standard L mm
100-350	300
351-750	450
751-1200	600



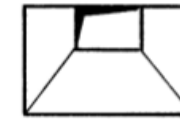
Type



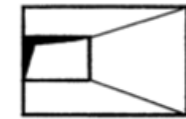
Type 2



Type 3



Type 4



Type 5

Bestilling - eksempel

SS 700 300 500 400 L:400 T:6 E:100 H:-50 S1: M20 S2: M20 L1:100 L2:250

Produkt	SS	700	300	500	400	L:400	T:6	E:100	H:-50	S1: M20	S2: M20	L1:100	L2:250
A													
B													
C													
D													
L													
Type													
E													
H													
S1													
S2													
L1													
L2													

